




# セムジャパン株式会社

〒620-0945

京都府福知山市広峰町22番地

TEL 0773-25-4000

Email info@cemjp.com



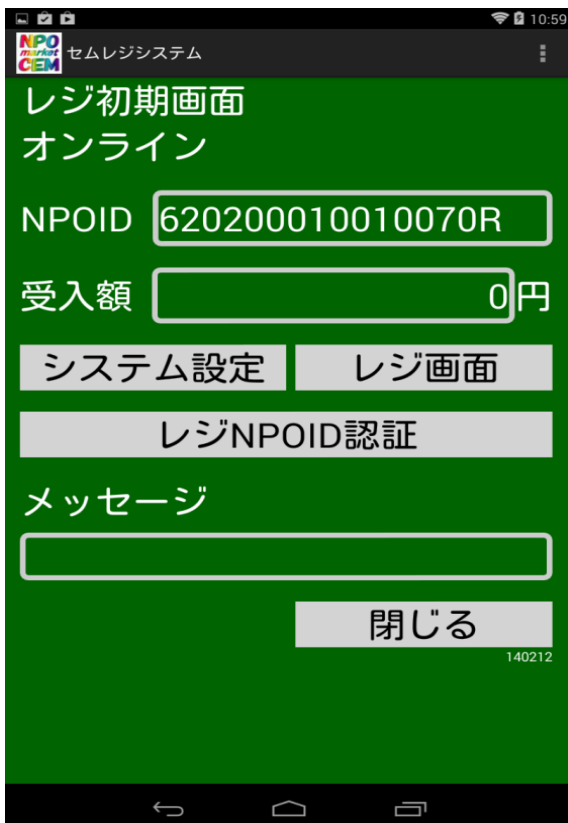
## セム電子マネー レジ端末

### <Nexus7>

Androidタブレット用アプリ(展開中)

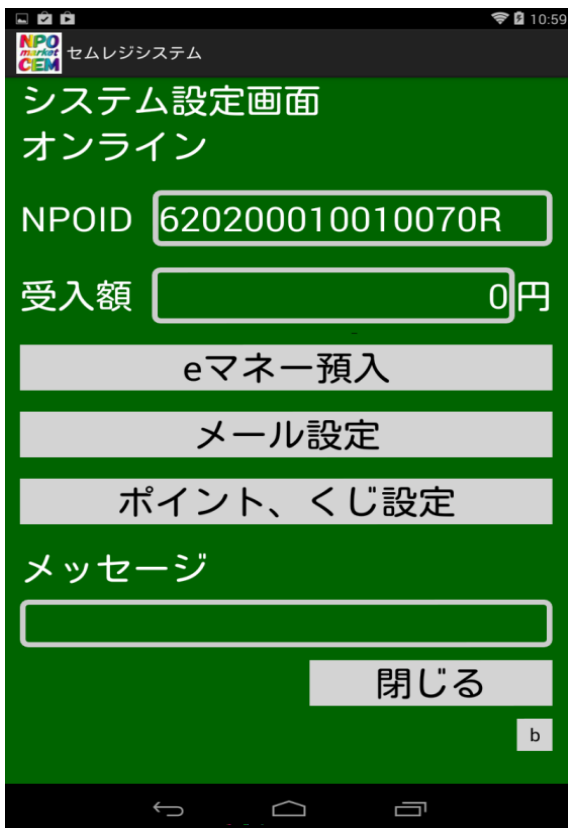
Androidスマホ用アプリ(開発中)

Android端末からNPOマーケット  
電子マネーメニューにログインすると  
レジシステムをダウンロードできます。  
インストールするとトップ画面にセム  
アイコンが出ます。



### レジ初期画面

- ① レジ NPO ID 認証 ボタン  
レジ担当者のNPOカードをスタート時登録
- ② システム設定 ボタン
  - ・eマネー預入
  - ・メール設定
  - ・ポイント
  - ・ポイントくじの設定

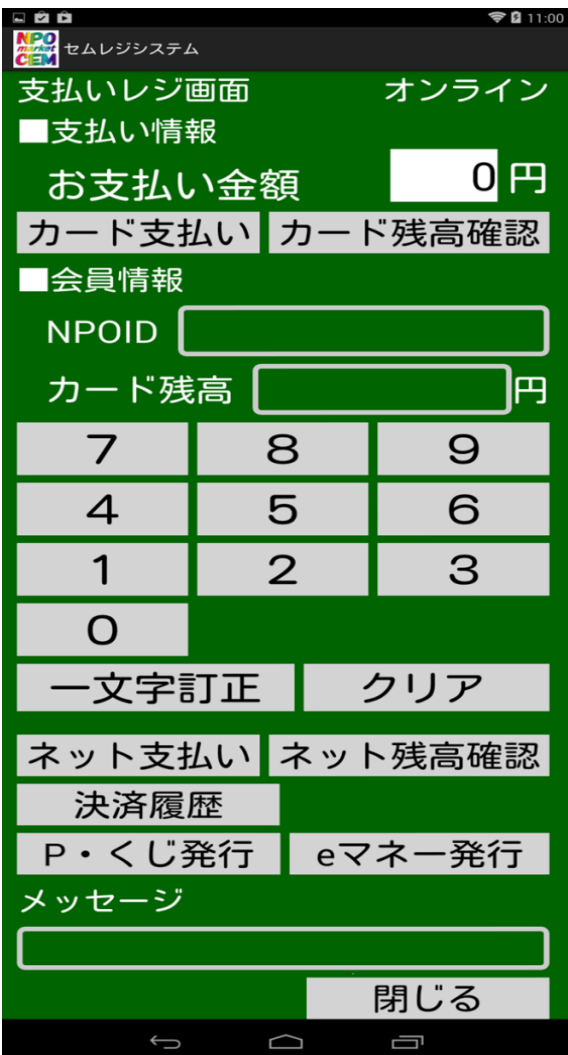


## システム設定画面

### オンライン

#### ② システム設定 ボタン

- ・eマネー預入 レジでの受取電子マネーの預入
- ・メール設定 お客様にeマネー受領メール
- ・ポイント プレゼントポイントの設定
- ・ポイントくじ プレゼントくじの設定



## 支払いレジ画面

#### ① カード支払い ボタン

- お客様のNPOカードから電子マネーを受領
  - ・支払い金額をテンキーボタンで入力
  - ・カード支払いボタンを押す
  - ・お客様のNPOカードをタブレットにかざす
  - ・支払いが済むと ピポって音がします。

#### ② ネット支払い ボタン

- お客様のセム口座から電子マネーを受領
  - ・支払い金額をテンキーボタンで入力
  - ・ネット支払いボタンを押す
  - ・お客様のNPOカードをタブレットにかざす
  - ・お客様のパスワードを入力
  - ・支払いが済むと ピポって音がします。

その他 カード残高確認、ネット残高確認、レジタブレットの受払履歴確認、ポイント・くじ発行 eマネーの販売ができます。